



FIRST

CAPITAL MARKETS

Informe Semanal

Del 15 al 19 de Marzo de 2021



Plano Internacional

El mercado norteamericano experimentó gran volatilidad esta semana, el principal indicador que empieza a preocupar es el rendimiento de los bonos del tesoro a 10 años, esta semana continuó subiendo ubicándose por encima del 1,7%. Esto podría indicar una mayor confianza en la recuperación económica y temores sobre un aumento de la inflación a largo plazo, además se comenzarían a reducir la compras de bonos por parte de la reserva federal de estados unidos.

De esta manera, el índice **S&P 500 concluyó -0,68% WoW, terminando en los 3915 pts.**

El DXY cierra esta semana con una suba del 0,32%. El principal ETF de Brasil, EWZ subió en la semana 3,30% ubicándose en los USD 33,4, por su parte el Real se encuentra en 5,46 con una apreciación en la semana de 1,65% frente al dólar.

Por otro lado, las tasas a lo largo de la curva de rendimientos subieron, con una **10Y** cerrando el día viernes **en 1,723%**.

Plano Local

El ministro de Economía Martín Guzmán viajó a Nueva York dónde tendrá reuniones con el FMI para negociar un acuerdo de facilidades extendidas y además con varios fondos de inversión con tenencia de bonos argentinos, busca dar un imagen de prudencia fiscal, menor dependencia monetaria del Banco Central y mayor prudencia macroeconómica. Los bonos en dólares registraron a lo largo de la semana subas en las cotizaciones en promedio del 4,20% y se encuentran operando en paridades del 35%. Las tasas implícitas de los contratos de dólar futuro continúan cayendo semana a semana, en línea con un expectativa de menor devaluación del dólar oficial, actualmente para los vencimientos cercanos operan en el orden del 30% y 34% para los vencimientos más lejanos. En cuanto a política monetaria, la **tasa LELIQ concluyó la semana en 38% (sin cambios WoW)**. En el plano monedas, el dólar mayorista escaló a **\$91,35 (+0,55% WoW)**, mientras que las brechas tanto locales (MEP) como para giros al exterior (CCL) concluyeron en niveles de **56,87% (\$143,8) y 63,06% (\$149,2)** sobre spot, respectivamente (t+0).

Newsletter Semanal

Resumen de Mercado



FIRST
CAPITAL MARKETS

	19/3/2021	10/3/2021	Var. Semanal	MTD (3)	YTD (2)
Tasas de Referencia					
US 10Y	1,73%	1,53%	20,20 bps	27,30 bps	-16,60 bps
BADLAR Privados (1)	34,13%	34,19%	-6,25 bps	0,00 bps	-612,50 bps
Tasa LELIQs (1)	38,00%	38,00%	0,00 bps	0,00 bps	-1.700,00 bps

(1) Tasas calculadas como TNA (2) Variación acumulada desde principio de año

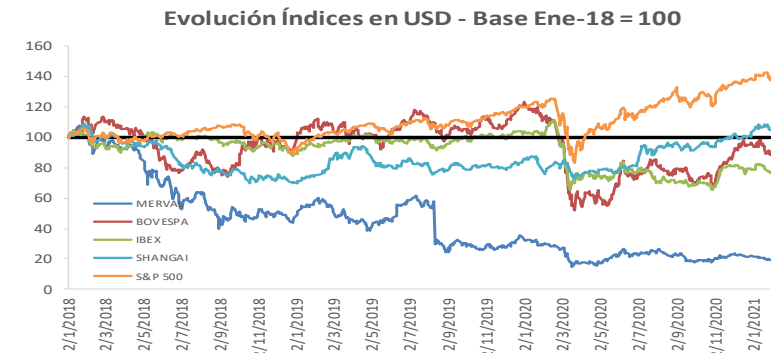
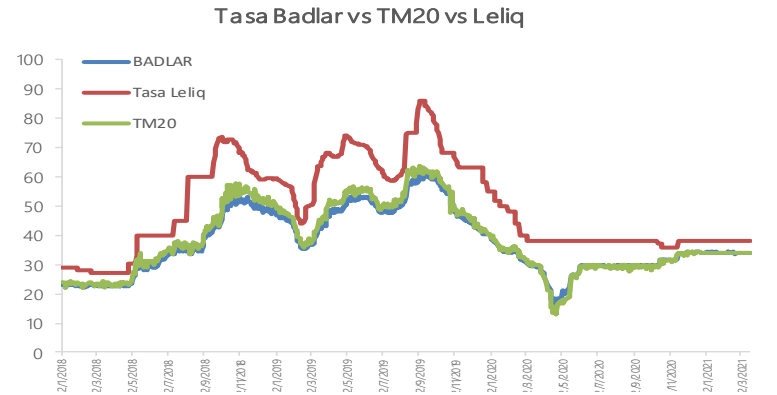
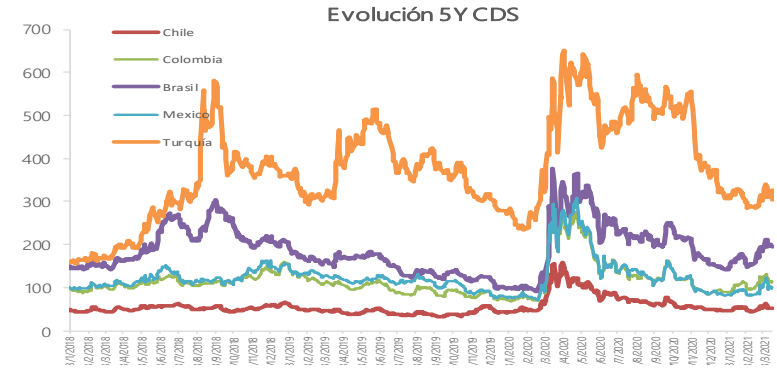
MONEDAS					
Dólar A 3500 (ARS:USD)	91,36	90,72	0,70%	1,79%	52,53%
Dólar MEP (ARS:USD)	143,78	143,32	0,32%	1,39%	99,23%
Dólar CCL (ARS:USD)	149,35	148,43	0,62%	2,94%	100,71%
Dólar / Euro (USD:EUR)	1,19	1,19	-0,17%	-2,23%	6,32%
DXY (Dollar Index)	91,92	91,82	0,10%	1,98%	-4,98%
Real / Dólar (BRL:USD)	5,48	5,67	-3,44%	-0,97%	36,28%

MERCADOS (Índices) (3)

América					
Merval	327,93	318,93	2,82%	-1,77%	-41,44%
S&P 500 (USA)	3.920,27	3.898,81	0,55%	2,37%	21,70%
Nasdaq (USA)	13.207,16	13.068,83	1,06%	0,67%	47,63%
DowJones (USA)	32.716,81	32.297,02	1,30%	4,19%	14,95%
VIX (USA)	20,36	22,56	-9,75%	-29,53%	37,38%
Bovespa (Brasil)	21.165,18	19.883,02	6,45%	4,28%	-26,44%

Europa					
DAX (Alemania)	17.406,30	17.339,25	0,39%	3,00%	17,33%
CAC 40 (Francia)	7.140,57	7.143,73	-0,04%	1,39%	6,60%
FTSE 100 (UK)	4.838,94	4.830,92	0,17%	1,28%	-16,37%
IBEX 35 (España)	10.110,92	10.166,30	-0,54%	-0,17%	-6,06%

COMMODITIES (CHICAGO)					
Soja (USD/Ton.)	520,34	518,60	0,34%	0,73%	50,75%
Maíz (USD/Ton.)	219,59	215,65	1,83%	0,54%	43,66%
Trigo (USD/Ton.)	230,37	239,09	-3,65%	-6,66%	12,77%
Petróleo WTI (USD/Barril)	61,43	64,45	-4,69%	-3,16%	-0,38%
Oro (USD/Onza Troy)	1.742,36	1.726,05	0,94%	-1,55%	15,00%

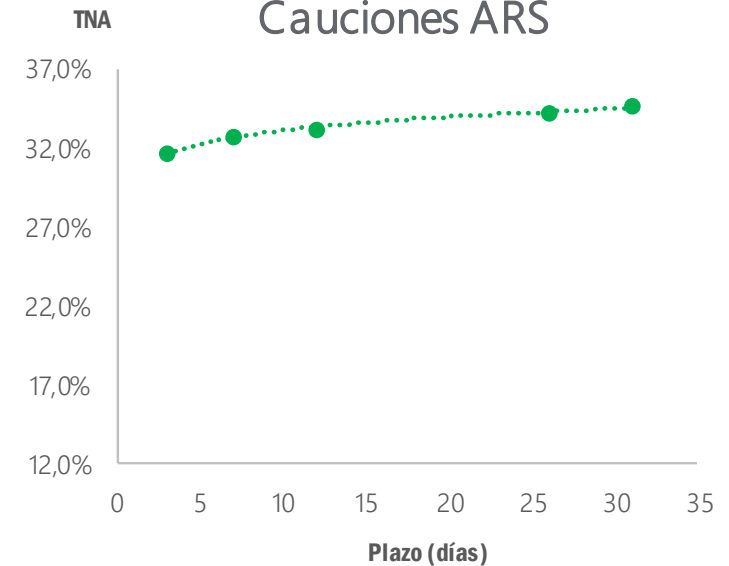


Newsletter Semanal

Cauciones, CHPD y Pagarés

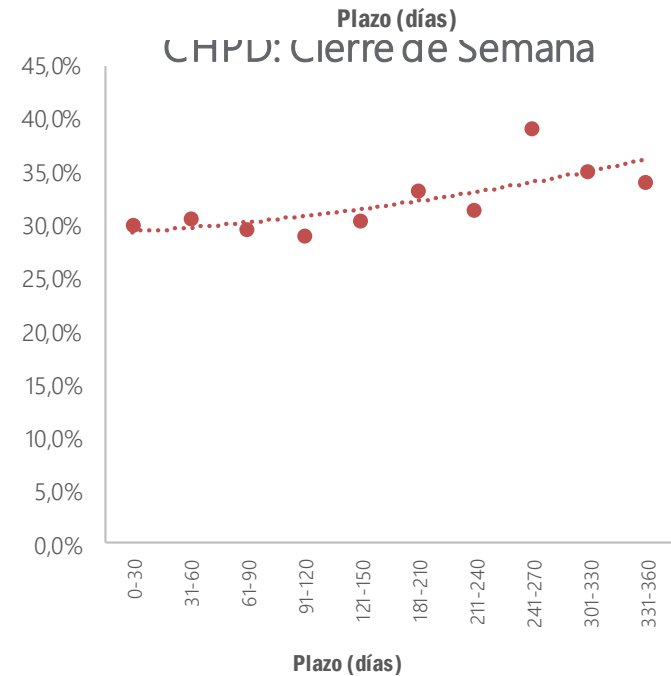
CAUCIONES EN ARS Y USD: FECHA 19/03

Plazo (días)	Moneda	TNA Prom.	Monto Contado	Monto Futuro
3	ARS	31,54%	\$ 54.224.382.006	\$ 54.364.968.407
7	ARS	32,70%	\$ 3.687.029.406	\$ 3.710.152.540
12	ARS	33,09%	\$ 59.335.533	\$ 59.981.084
26	ARS	34,23%	\$ 3.732.370	\$ 3.823.364
31	ARS	34,57%	\$ 582.869.470	\$ 599.983.770
7	USD	0,84%	\$ 1.024.396	\$ 1.024.561



CHPD & PAGARÉS (ARS): FECHA 19/03

Plazo (días)	TNA Prom.	Monto Nominal	Cant. Negociada
0-30	30,07%	24.582.385,22	34
31-60	30,51%	15.525.716,34	62
61-90	29,52%	29.649.819,40	69
91-120	28,87%	32.304.463,01	68
121-150	30,42%	32.492.218,32	48
181-210	33,20%	7.208.451,22	17
211-240	31,40%	5.084.236,35	21
241-270	39,00%	860.305,00	1



Newsletter Semanal

Títulos Públicos

Ticker	Maturity	Próx. Vto	TIR	Duration	Precio	Paridad	Ley
--------	----------	-----------	-----	----------	--------	---------	-----

SOBERANOS TASA DE REFERENCIA FIJA

TO23	17/10/2023	17/4/2021	50,31%	1,9	65,00	60,86%	Arg.
TO26	17/10/2026	17/4/2021	50,06%	1,5	47,95	44,99%	Arg.

SOBERANOS AJUSTADOS POR CER

TC21	22/7/2021	22/7/2021	-10,10%	0,3	462,0	110,37%	Arg.
T2X1	17/4/2021	17/4/2021	-17,22%	0,1	137,1	120,36%	Arg.
TX21	5/8/2021	5/5/2021	-5,12%	0,4	147,0	102,33%	Arg.
T2X2	20/9/2022	20/5/2021	1,36%	1,5	133,0	101,55%	Arg.
TX22	18/3/2022	18/9/2021	-1,47%	1,0	141,3	100,93%	Arg.
TX23	25/3/2023	25/3/2021	2,61%	2,0	134,4	97,59%	Arg.
TX24	25/3/2024	25/3/2021	4,82%	2,9	125,3	90,90%	Arg.
TX26	4/11/2026	4/5/2021	6,63%	5,0	103,5	79,58%	Arg.
TX28	4/11/2028	4/5/2021	6,43%	5,6	103,5	80,15%	Arg.
PR13	15/3/2024	15/4/2021	1,47%	1,5	712,0	101,29%	Arg.
DICP	31/12/2033	30/6/2021	9,40%	6,0	2090,0	82,05%	Arg.
PARP	31/12/2038	31/3/2021	2,81%	11,7	841,0	91,56%	Arg.
CUAP	31/12/2045	30/6/2021	3,79%	14,6	1191,0	93,88%	Arg.

Ticker	Maturity	Próx. Vto	TIR	Duration	Precio	Paridad	Ley
--------	----------	-----------	-----	----------	--------	---------	-----

SOBERANOS EN DÓLARES

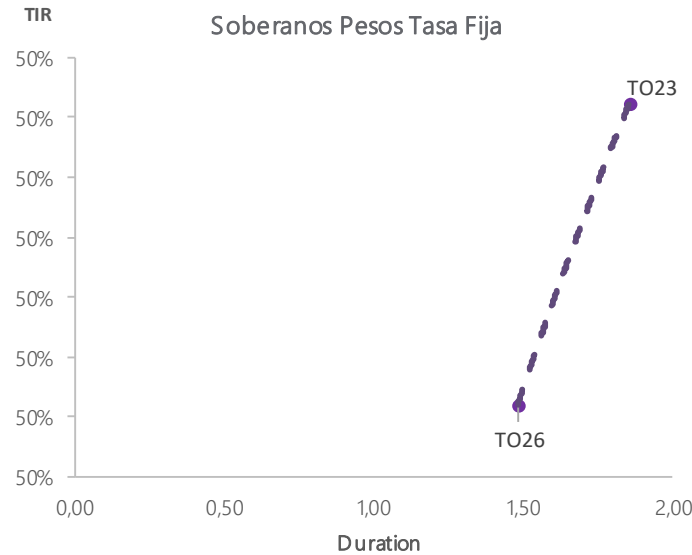
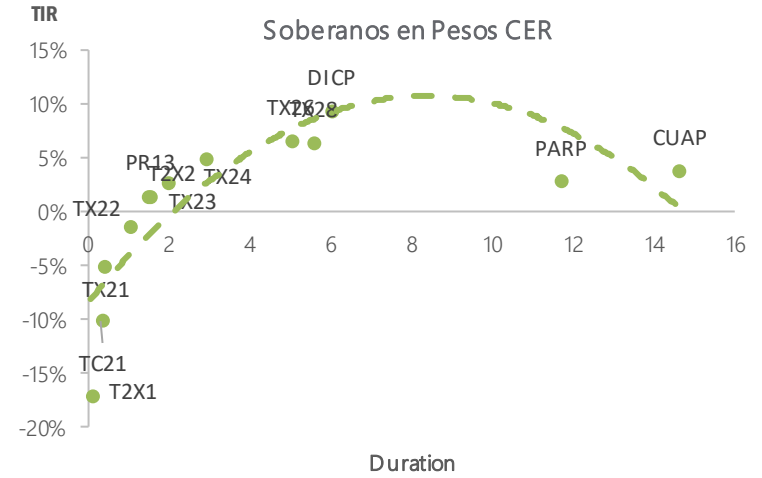
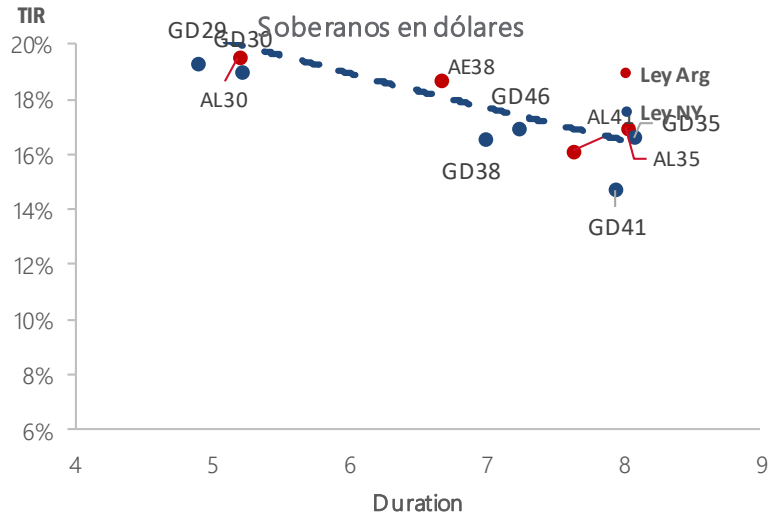
AL29	9/7/2029	9/7/2021	20,80%	4,8	37,0	36,62%	Arg.
AL30	9/7/2030	9/7/2021	19,53%	5,2	35,9	35,87%	Arg.
AL35	9/7/2035	9/7/2021	16,97%	8,0	32,2	32,12%	Arg.
AE38	9/1/2038	9/7/2021	18,67%	6,7	34,5	34,40%	Arg.
AL41	9/7/2041	9/7/2021	16,11%	7,6	34,3	34,21%	Arg.
GD29	9/7/2029	9/7/2021	19,27%	4,9	39,6	39,19%	N.Y.
GD30	9/7/2030	9/7/2021	18,94%	5,2	37,0	36,90%	N.Y.
GD35	9/7/2035	9/7/2021	16,59%	8,1	33,1	33,05%	N.Y.
GD38	9/1/2038	9/7/2021	16,51%	7,0	39,5	39,45%	N.Y.
GD41	9/7/2041	9/7/2021	14,68%	7,9	38,0	37,95%	N.Y.
GD46	9/7/2046	9/7/2021	16,87%	7,2	32,8	32,71%	N.Y.

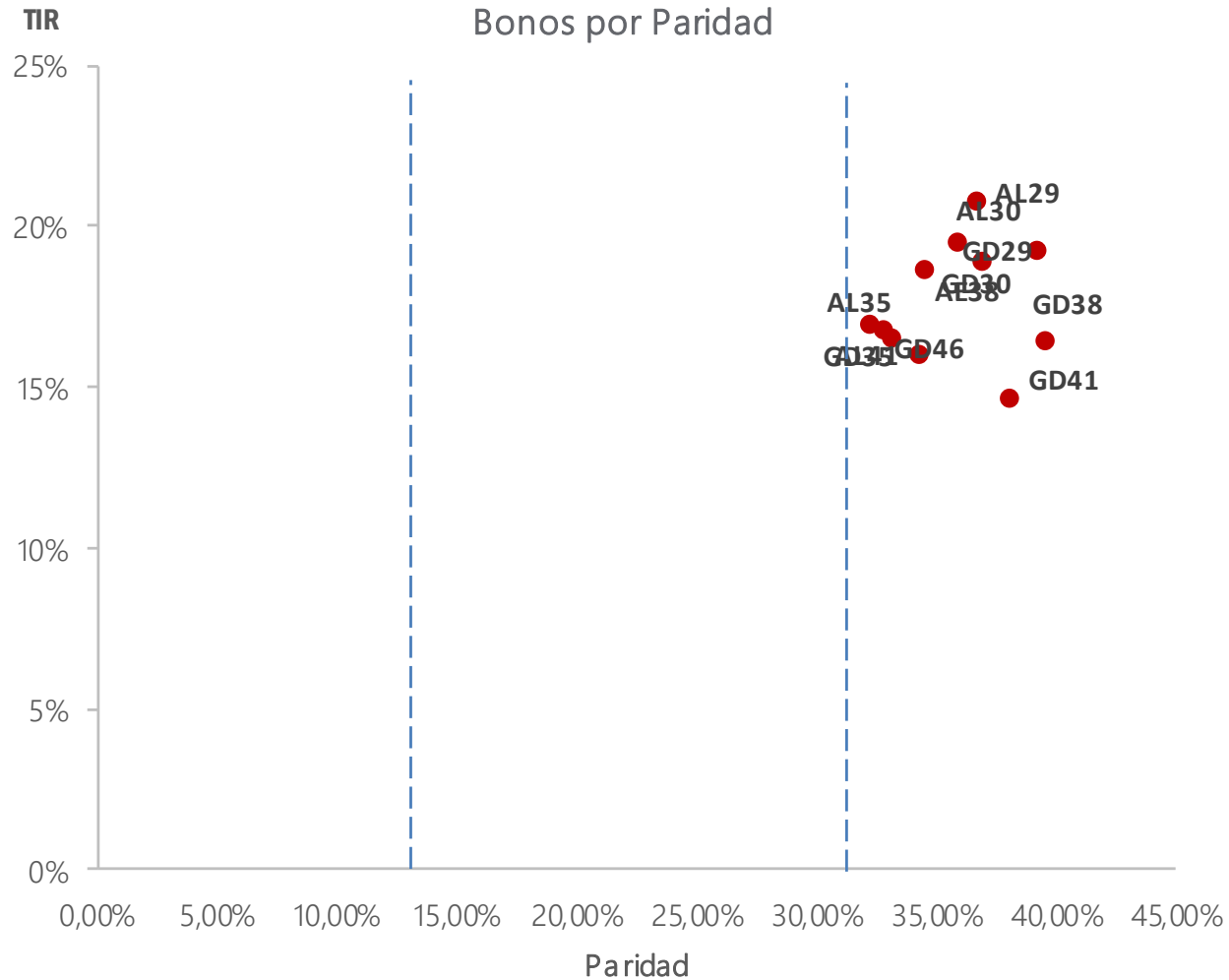
SOBERANOS DOLLAR LINKED

T2V1	30/11/2021	30/5/2021	4,41%	1,1	87,10	84,90%	Arg.
TV22	29/4/2022	30/4/2021	2,68%	1,5	87,95	85,72%	Arg.

Newsletter Semanal

Títulos Públicos (cont.)





Newsletter Semanal

Títulos Públicos (cont. II)



FIRST
CAPITAL MARKETS

Ticker	Plazo	Maturity	TNA	Duration	Precio
--------	-------	----------	-----	----------	--------

LEDES EN PESOS

Información al 19-03

Ticker	Plazo	Maturity	TIR	Duration (años)	Precio
--------	-------	----------	-----	-----------------	--------

LETRAS AJUSTABLES POR CER

Información al 19-03

X26F1	3	26/2/2021	4687,61%	0,01	119,15
-------	---	-----------	----------	------	--------

Newsletter Semanal

Dólar y ROFEX



FIRST
CAPITAL MARKETS

EVOLUCIÓN DÓLAR CAM1 - MAE

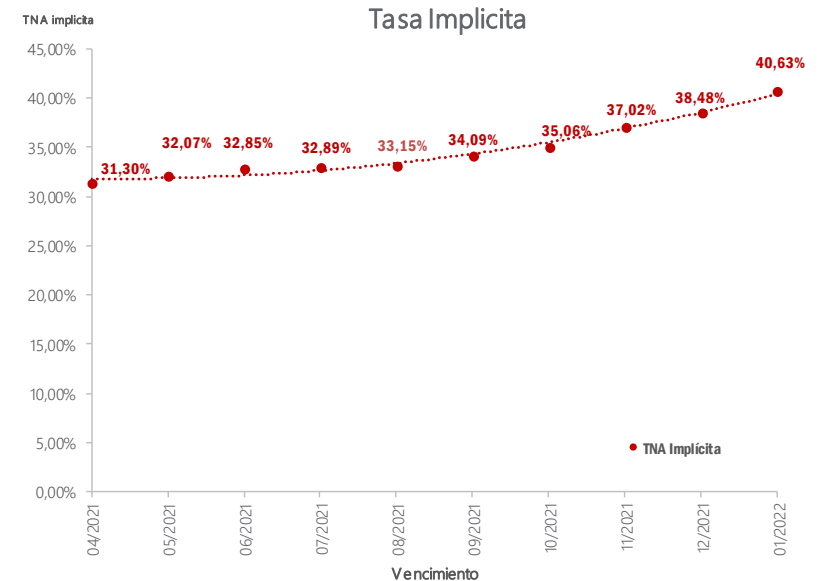
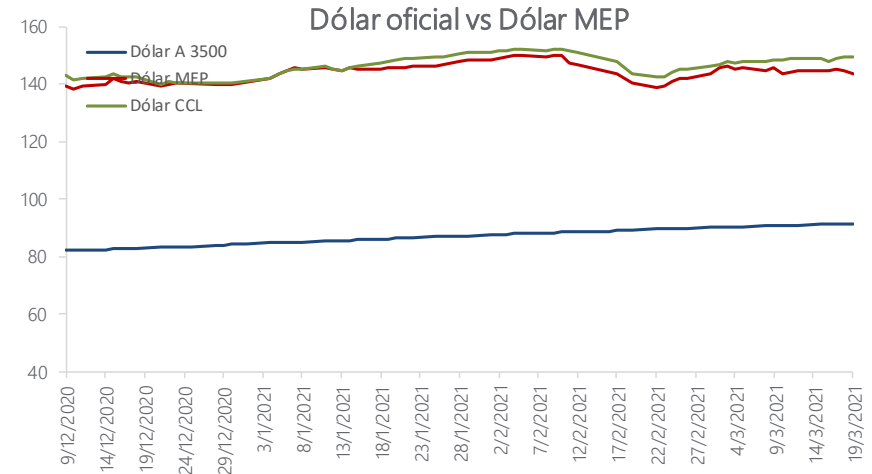
Fecha	Cotización	Variación Mensual	Variación YTD
19/3/2021	91,36	52,73%	52,64%

Brechas MEP y CCL

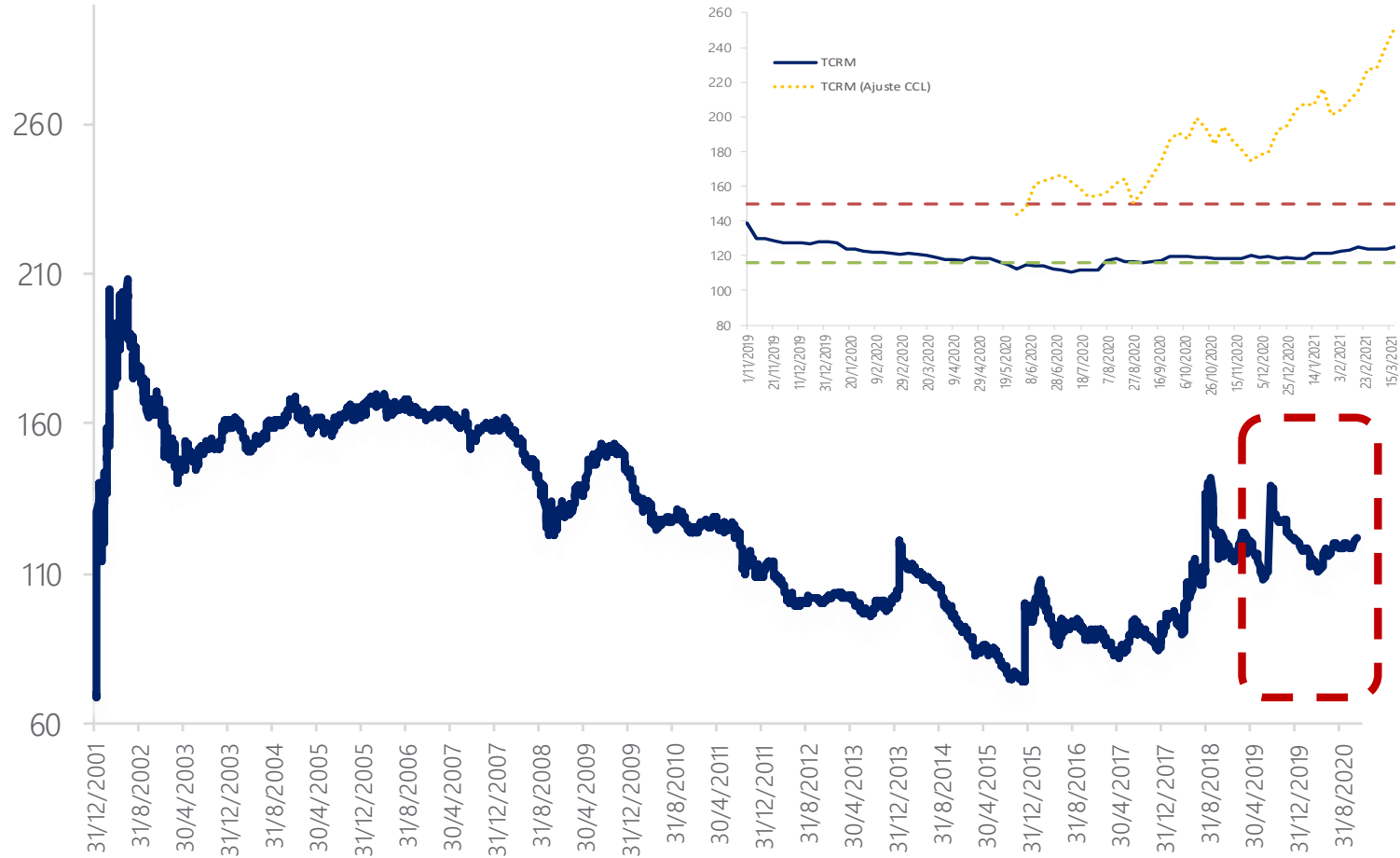
Cotización MEP	Brecha MEP	Cotización CCL	Brecha CCL
143,78	57,38%	149,35	63,47%

FUTUROS DE DÓLAR ROFEX al 19/03

Vencimiento	Precio	Tasa Directa	TEA Implícita	TNA Implícita	Tasa Forward 30 días
04/2021	94,650	3,60%	36,00%	31,30%	38,68%
05/2021	97,220	6,41%	36,46%	32,07%	36,55%
06/2021	99,830	9,27%	36,91%	32,85%	37,04%
07/2021	102,310	11,99%	36,43%	32,89%	36,48%
08/2021	105,050	14,98%	36,19%	33,15%	36,20%
09/2021	108,000	18,21%	36,78%	34,09%	36,83%
10/2021	111,020	21,52%	37,38%	35,06%	37,46%
11/2021	115,080	25,96%	38,97%	37,02%	39,12%
12/2021	119,000	30,25%	39,95%	38,48%	40,13%



Tipo de Cambio Real Multilateral Histórico



Newsletter Semanal

Evolución Merval⁽¹⁾

COTIZACIÓN MERVAL AL 19/03

Panel Líder Merval	Última	Var % Diaria	Var % Semanal	Var % Anual	Var % YTD
MERVAL	48.976,00	0,78%	3,46%	116,17%	-4,39%
ALUAR	43,70	-0,91%	9,94%	175,71%	-7,42%
MACRO	215,30	1,03%	2,82%	57,90%	-5,28%
BYMA	630,00	0,64%	-2,93%	161,67%	2,27%
CENTRAL PUERTO	32,00	0,16%	-0,62%	73,91%	-10,86%
COMER DEL PLATA	2,48	2,90%	8,77%	156,57%	-0,40%
CABLEVISION HOLD	300,00	2,56%	2,74%	32,19%	-29,16%
EDENOR	25,95	1,17%	0,97%	90,81%	-9,27%
FRANCES	139,50	0,98%	1,68%	96,06%	-10,38%
GP FIN GALICIA	118,70	0,72%	3,26%	114,18%	-5,61%
METROGAS	18,00	-0,83%	0,28%	52,54%	-9,32%
MIRGOR	1.603,00	7,73%	13,33%	288,79%	0,61%
PAMPA ENERGIA	88,15	0,74%	6,98%	162,35%	13,52%
GPO SUPERVIELLE	55,10	1,57%	-2,22%	106,00%	-11,84%
TRAN GAS NORTE C	36,50	0,97%	-1,08%	77,62%	-12,78%
TRAN GAS DEL SUR	136,00	-1,13%	3,54%	90,74%	-11,20%
TRANSENER	22,90	-1,93%	-0,65%	46,33%	-21,71%
TERNIUM ARG	45,75	0,77%	5,17%	197,08%	-1,08%
GP FINAN VALORES	24,10	-2,23%	1,05%	158,31%	-17,04%
YPF SOCIEDAD	656,10	0,79%	1,75%	132,00%	-5,44%

MERVAL DEL 12/03 AL 19/03 3,46%

MEJORES PERFORMANCE DE LA SEMANA 12/03 AL 19/03

MIRGOR 13,33%

ALUAR 9,94%

COMER DEL PLATA 8,77%

PEORES PERFORMANCE DE LA SEMANA 12/03 AL 19/03

BYMA -2,93%

GPO SUPERVIELLE -2,22%

TRAN GAS NORTE C -1,08%

Newsletter Semanal

Evolución CEDEARs⁽¹⁾

COTIZACIÓN CEDEARs AL 19/03

Ticker	Último	Var % Diaria	Var % Semanal	Var % YTD
APPLE	1.809,00	-0,80%	-0,90%	-5,95%
TENARIS	3.296,00	-0,78%	-5,06%	43,18%
PETROBRAS	1.265,00	2,43%	7,11%	-20,76%
MERCADO LIBRE	3.640,00	-0,15%	0,04%	-10,96%
GENERAL ELECTRIC	1.990,50	-0,82%	-1,04%	30,20%
MICROSOFT CORP	3.460,50	-1,20%	-1,79%	8,83%
GERDAU	3.090,00	4,25%	9,85%	16,22%
VALE	1.280,00	-1,42%	-1,16%	7,78%
BANCO ITAÚ	763,00	1,33%	4,66%	-13,90%
AMAZON	3.200,00	0,31%	0,17%	-3,22%
BANCO BRADESCO	710,00	0,57%	7,66%	-5,71%
GOOGLE	5.260,00	-0,97%	-0,71%	22,03%
DESPEGAR	2.550,00	0,73%	35,64%	43,26%
NETFLIX	4.800,00	-0,19%	0,16%	2,12%
FACEBOOK	5.450,00	3,27%	8,44%	10,56%
COCA COLA	1.518,00	-0,78%	-1,70%	-2,98%
NIKE	6.952,00	-4,11%	-0,06%	2,42%
ADECOAGRO	2.600,00	0,62%	-1,23%	36,84%

CEDEARs DEL 12/03 AL 19/03

MEJORES PERFORMANCE DE LA SEMANA	12/03 AL 19/03
DESPEGAR	35,64%
GERDAU	9,85%
FACEBOOK	8,44%

PEORES PERFORMANCE DE LA SEMANA	12/03 AL 19/03
TENARIS	-5,06%
MICROSOFT CORP	-1,79%
ADECOAGRO	-1,23%

Newsletter Semanal

Cotizaciones ADRs⁽¹⁾

COTIZACIÓN ADRs AL 19/03

Ticker	Último	Var % Diaria	Var % Semanal	Var % Anual	Var % YTD
ETF MSCI Argentina	29,59	1,20%	3,50%	97,66%	-3,65%
FRANCES	2,85	0,71%	3,26%	25,55%	-12,84%
MACRO	14,30	0,78%	2,80%	-5,67%	-9,72%
CRESUD	4,73	1,50%	0,64%	80,53%	0,64%
EDENOR	3,38	-0,59%	-2,59%	14,19%	-18,36%
GP FIN GALICIA	7,93	1,67%	2,32%	30,00%	-10,70%
PAMPA	14,60	0,83%	5,19%	59,91%	6,65%
GPO SUPERVIELLE	1,89	1,07%	1,07%	27,70%	-14,09%
TELECOM	5,90	2,79%	4,06%	-22,17%	-12,59%
TRAN GAS DEL SUR	4,57	0,00%	1,78%	11,46%	-16,15%
TENARIS	22,09	0,32%	-5,60%	103,97%	37,29%
YPF	4,44	2,07%	3,02%	45,57%	-9,39%
IRSA	3,98	0,76%	-1,73%	9,18%	-11,46%
CENTRAL PUERTO	2,18	0,46%	-2,68%	3,32%	-16,48%
TERNIUM ARG	37,13	2,37%	1,42%	244,43%	25,19%
CORP AMERICA	4,65	-0,43%	-4,32%	168,79%	16,54%
DESPEGAR	16,73	0,54%	30,81%	150,07%	33,52%
LOMA	5,91	-0,59%	4,70%	75,74%	-6,12%
MERCADO LIBRE	1.449,91	0,96%	1,00%	212,80%	-15,36%

MSCI Argentina DEL 12/03 AL 19/03 3,50%

MEJORES PERFORMANCE DE LA SEMANA 12/03 AL 19/03

DESPEGAR 30,81%

PAMPA 5,19%

LOMA 4,70%

PEORES PERFORMANCE DE LA SEMANA 12/03 AL 19/03

TENARIS -5,60%

CORP AMERICA -4,32%

CENTRAL PUERTO -2,68%

Newsletter Semanal

Calendario Semanal

Calendario Económico		
Países	Evento	Hora (Arg)
Lunes, 22 de Marzo de 2021		
-	-	-
Martes, 23 de Marzo de 2021		
Gran Bretaña	Evolución del Desempleo	04:00 hs
Miércoles, 24 de Marzo de 2021		
Argentina	Feriado Nacional	
Gran Bretaña	IPC Anual- 0,8%	04:00 hs
USA	Inventarios de Crudo	11:30 hs
Jueves, 25 de Marzo de 2021		
USA	PIB Trimestral- Est 4,1%	09:30 hs
USA	Nuevas peticiones de subsidio por Desempleo	09:30 hs
Viernes, 26 de Marzo de 2021		
Gran Bretaña	Ventas Minoristas - Est: 2,2%	04:00 hs

Contacto

Para mayor información sobre la Newsletter o sobre FIRST Capital Markets, por favor contáctenos:
Mesa de Operaciones: mesa@firstcma.com / 5239-3336

José Luis Garófalo
Vicepresidente Ejecutivo

Pedro A. Cristiá, CFA
Gerente General

Rodrigo Terré, CFA
Gerente de Mercado de Capitales

Alejandro Caramella
Head Portfolio Manager

Maria Rita Franchini
Back Office / Administración

Juan Pablo De Gaetano
Mesa de Operaciones

Camila Stagnaro
Mesa de Operaciones

Ezequiel López del Río
Analista de FCI

Héctor Gagliardi
Mesa de Operaciones

Bruno Passarelli
Compliance

Ernesto Biternas
Back Office





FIRST

CAPITAL MARKETS

BUENOS AIRES

Ortiz de Ocampo 3302 – Módulo 1, Piso 2, Oficina 15
C1425DSV, Ciudad de Buenos Aires.
(+54 11) 5235 1032
contacto@firstcma.com

FIRST Capital Markets S.A.

Agente de Negociación
registrado bajo el N° 532 de la C.N.V.
AAPIC – Fondos Comunes de Inversión
registrado bajo el N° 49 de la C.N.V.